



S.R.E. - SCUOLA REGIONALE ESCURSIONISMO

CLUB ALPINO ITALIANO – CORSO A.S.E. 2-3 OTTOBRE 2010

CLUB ALPINO ITALIANO CORSO A.S.E. D' ESCURSIONISMO

CASTIONE DELLA PRESOLANA 2-3 OTTOBRE 2010

CONDURRE UN' ESCURSIONE





COSA SIGNIFICA CONDURRE UN'ESCURSIONE



**BUONA
PREPARAZIONE
ESCURSIONISTICA
INDIVIDUALE**



**BUONA ESPERIENZA
NELLA CONDUZIONE
DI GRUPPI**



**BUONA CONOSCENZA
DEI CRITERI
COLLETTIVI**





I PARTECIPANTI

SONO LE FIGURE PIU' SIGNIFICATIVE IN MERITO ALLA CONDUZIONE DI
UNA QUALSIASI ESCURSIONE

PARAMETRI CHE DIFFERENZIANO UN ESCURSIONE

ESCURSIONE
EFFETTUATA
CON CIRCA 10
PARTECIPANTI

ESCURSIONE
EFFETTUATA CON
CIRCA 20\ 25
PARTECIPANTI

ESCURSIONE
EFFETTUATA
CON CIRCA 50\60
PARTECIPANTI

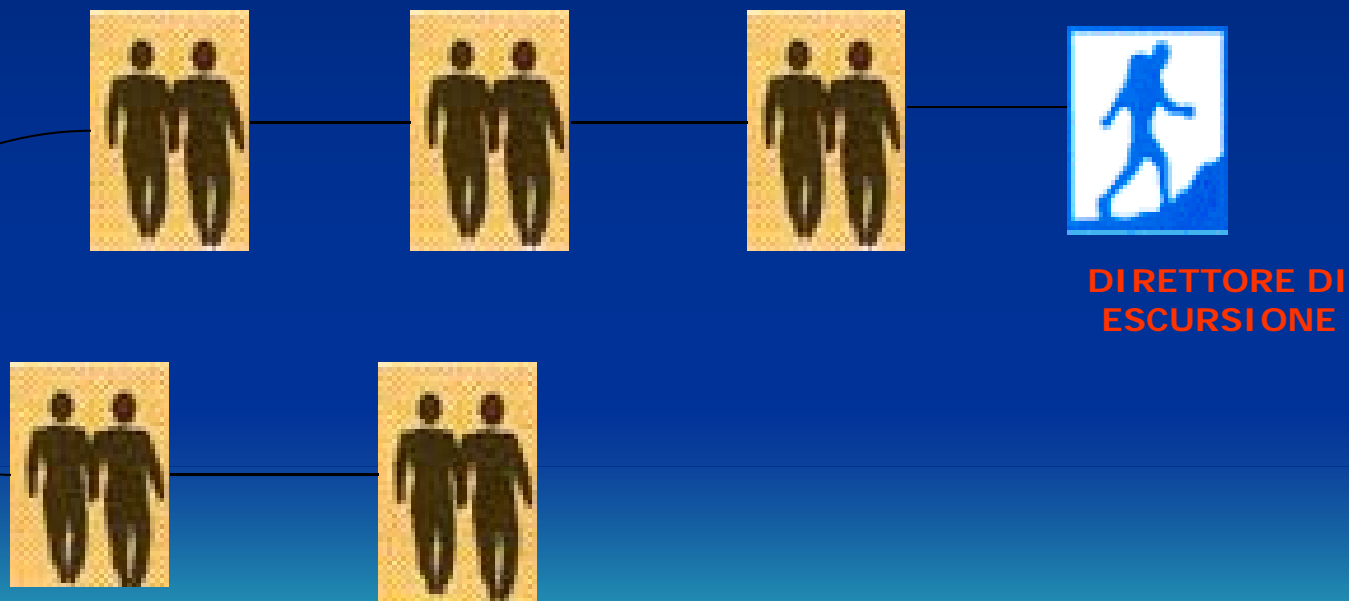
ESCURSIONE
EFFETTUATA
CON CIRCA 100
O PIU'
PARTECIPANTI
(COMITIVA
NUMEROSA)





ESCURSIONE CON CIRCA 10 PARTECIPANTI

DATO L'ESIGUO NUMERO DI
PARTECIPANTI IL DIRETTORE DELLA
STESSA HA LA POSSIBILITA' DI
CONDURLA CON BUONA SICUREZZA



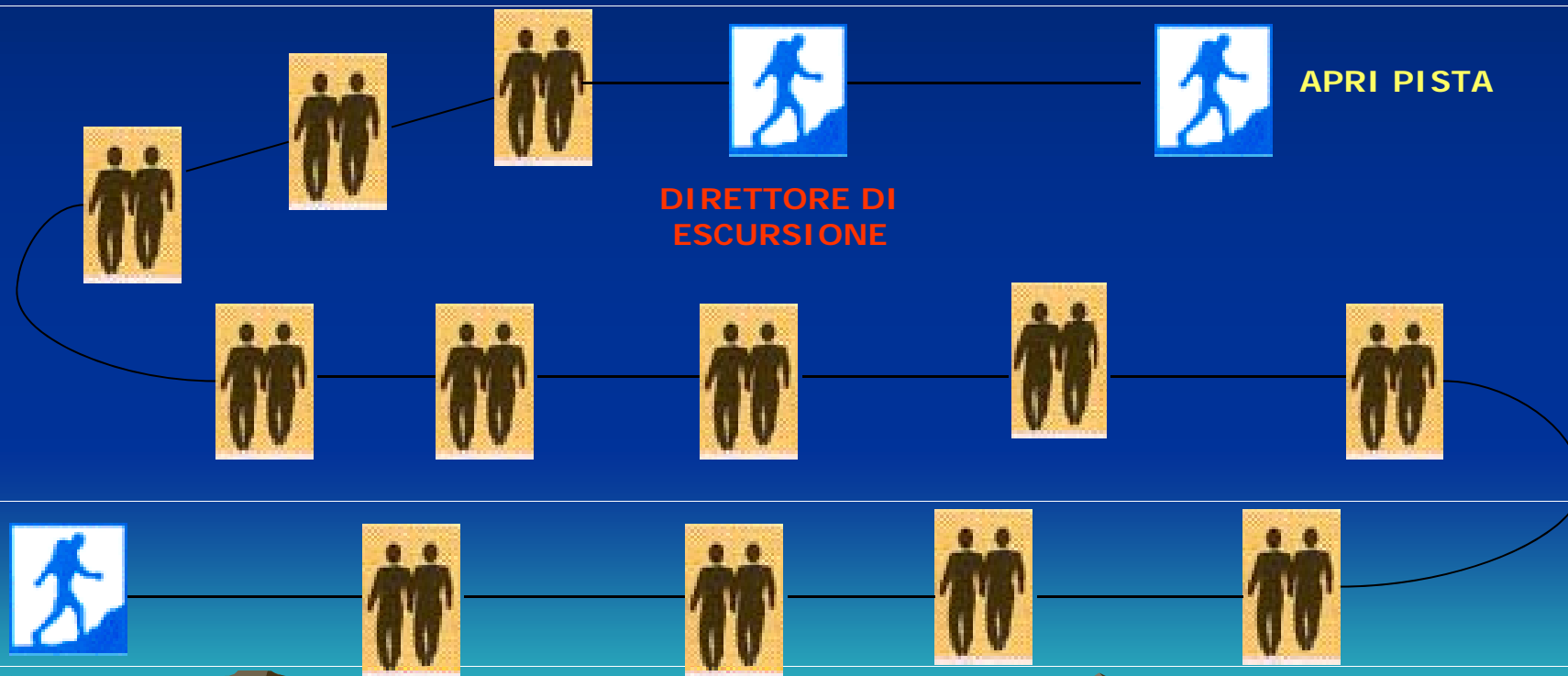


ESCURSIONE CON CIRCA 20\25 PARTECIPANTI

2-3 OTTOBRE 2010

SU PERCORSI DI TIPO **T** ED **E** LA CONSEGUENTE LIMITAZIONE DELLA FILA CONSENTE UN FACILE CONTROLLO VISIVO DELL'INTERO GRUPPO. IN GENERE SONO SUFFICIENTI 2\3 PERSONE. SU PERCORSI DI TIPO **E.E.** E IN CASO DI SCARSA VISIBILITA' E' MEGLIO DISPORRE DI UN ALTRO COLLABORATORE

CLUB ALPINO ITALIANO - CORSO A.S.E.



CHIUDIFILA

APRI PISTA

DIRETTORE DI
ESCURSIONE

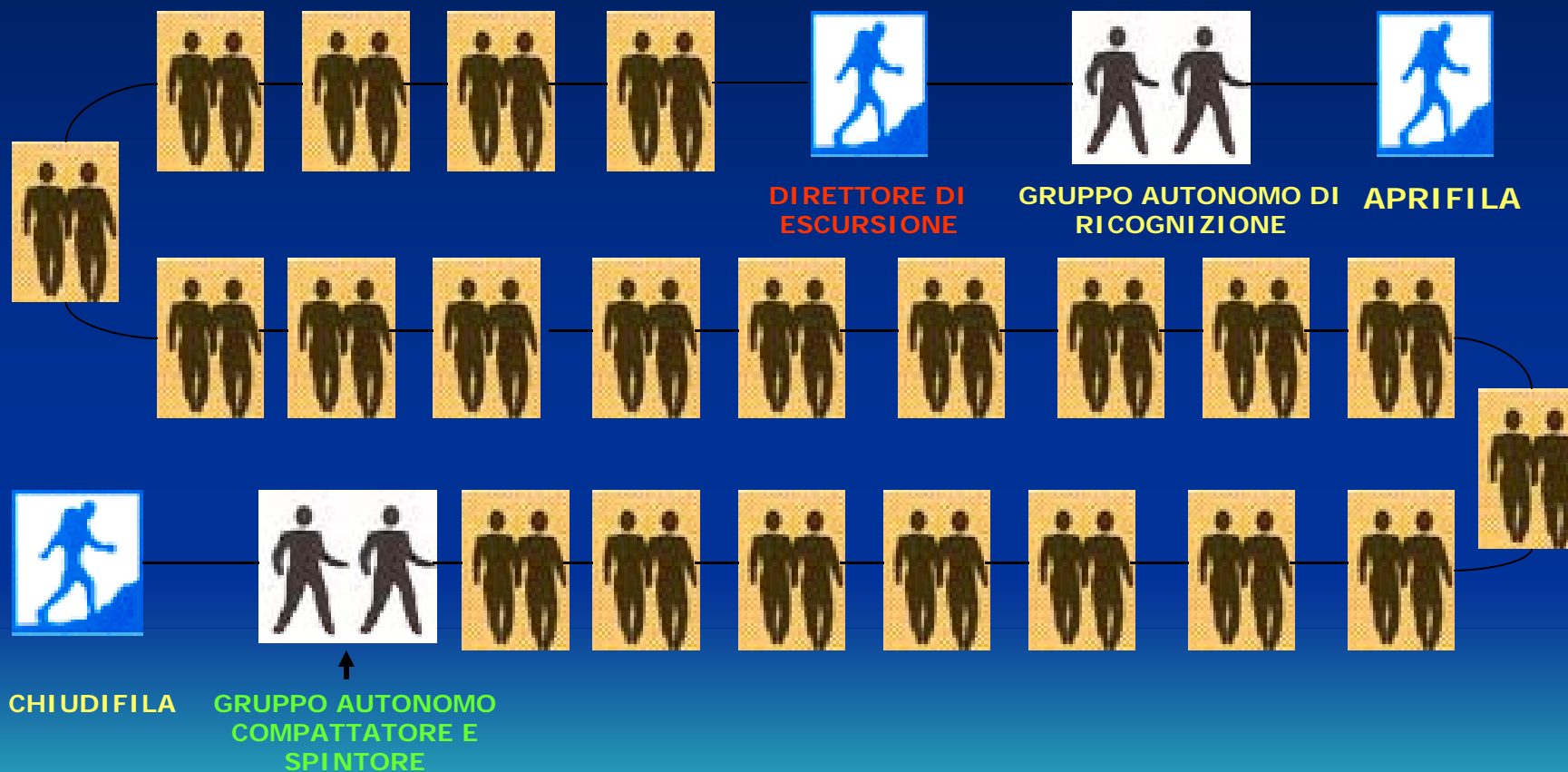


CLUB ALPINO ITALIANO – CORSO A.S.E. 2-3 OTTOBRE 2010

ESCURSIONE CON CIRCA 50\60 PARTECIPANTI

LA LUNGHEZZA DELLA FILA RENDE DIFFICOLTOSA L'OSSERVAZIONE VISIVA

VA DEFINITO E ORGANIZZATO UNO SCHEMA DI SQUADRA





ESCURSIONE CON CIRCA 100 O PIU' PARTECIPANTI (COMITIVA)

SONO GITE INTERSEZIONALI, CELEBRATIVE, RADUNI DI VARIE DISCIPLINE

VERRA' SPEZZATA LA
COMITIVA IN PIU' GRUPPI
SECONDO LA DISCEZIONE DEL
DIRETTORE DI ESCURSIONE



OGNI GRUPPO SARA'
INDIPENDENTE E CON UN
PROPRIO RESPONSABILE MA
SEMPRE COORDINATO DAL
DIRETTORE DI ESCURSIONE



SI INDIVIDUANO APRIPISTA
CHIUDIFILA E COLLABORATORI



SEGUIRE POSSIBILMENTE
ALLA LOCALITA' ITINERARI
DIVERSI

SE NON CI SONO ITINERARI DIVERSI
GESTIRE LA PARTENZA DEI VARI
GRUPPI 15 MINUTI A DISTANZA
DALL'ALTRO



CONSIGLIATO IL COLLEGAMENTO RADIO FRA I COLLABORATORI



L'APRIPISTA

I TRE COMPITI FONDAMENTALI


ATTESTARSI ALLA
COLONNA



REGOLARE L'ANDATURA O
IL PASSO



SEGUIRE IL PERCORSO
PIANIFICATO





IL DIRETTORE DI ESCURSIONE

↓ COMPITI

HA LA RESPONSABILITA' DELL' ESCURSIONE E SOLO A LUI SPETTA
IL COMPITO DI EVENTUALI MODIFICHE AL PROGRAMMA

NEL GRUPPO SI
POSIZIONERA'
DOVE RITERRA'
PIU' OPPORTUNO

DOVRA' AVERE
SEMPRE IL
CONTROLLO
NUMERICO DEI
PARTECIPANTI

IN CASO DI CATTIVO
TEMPO ARRETRERA'
VERSO LA FINE DELLA
COMITIVA DOVE VI
SARANNO I MAGGIORI
INTOPPI



CONSIGLIATO IL COLLEGAMENTO RADIO FRA I COLLABORATORI



IL DIRETTORE DI ESCURSIONE

COMPITI

DOVRA' DISPORRE DI ALTRI COLLABORATORI CON INCARICHI SPECIFICI

COSTITUIRE UN GRUPPO AUTONOMO PER COMPATTARE I RITARDATARI O RAGGIUNGERE UNA META PER DARE L'ALLARME

COLLABORARE IN CASO DI EMERGENZE

AFFIANCARE L'APRIPISTA O IL CHIUDIFILA

FARE DA SPINTORE A QUEI PARTECIPANTI LENTI CHE FAVORISCONO LO SMEMBRAMENTO DEL GRUPPO

DISPORSI SU UN PASSAGGIO IMPEGNATIVO E ATTREZZARLO SE SERVE FAVORENDO L'ATTRAVERSAMENTO DELLO STESSO

FORMARE UN GRUPPO AUTONOMO IN RICOGNIZIONE PER RICONOSCERE TRATTI IMPEGNATIVI ED ATTREZZARLI



CONSIGLIATO IL COLLEGAMENTO RADIO FRA I COLLABORATORI



IL CHIUDIFILA

COMPITI

DOVRA' PORSI IN FONDO
ALLA COLONNA E CON LA SUA
PRESENZA RAPPRESENTARE
LA FINE DEL GRUPPO

FARA' ALTRESI' DA SPINTORE A QUEI
PARTECIPANTI CHE RALLENERANNO
L'ESCURSIONE

TRASPORTERA' IL MATERIALE
SANITARIO COLLETTIVO E PARTE DI
QUELLO TECNICO CON L'AIUTO DI ALTRI
ACCOMPAGNATORI



CONSIGLIATO IL COLLEGAMENTO RADIO FRA I COLLABORATORI



CONDUZIONE SU VIE ATTREZZATE

SONO ITINERARI DI VARIA DIFFICOLTA' TRACCIATI E OPPORTUNAMENTE ATTREZZATI CLASSIFICATI E.E.A.

MODULO E.E.A.

SONO OBBLIGATORI IL CASCO
IL SET DA FERRATA E
L'IMBRAGO

E' SCONSIGLIATO CONDURRE UNA
SALITA SU VIA FERRATA CON UN
NUMERO ELEVATO DI PARTECIPANTI

PER OGNI 2\3 PARTECIPANTI SI
DOVRA' PREVEDERE UN
ACCOMPAGNATORE ESPERTO

IN CASO DI IMPREVISTI
AI PARTECIPANTI
INDIVIDUARE LA VIA DI
RIENTRO

ESCURSIONISTA
ESPERTO



ACCOMPAGNATORE
ESPERTO A.E. DI 1°
LIVELLO CON
MODULO E.E.A.



ESCURSIONISTI
MENO ESPERTI





CONDUZIONE IN AMBIENTE INNEVATO CON LE CIASPOLE

CONSIDERATO COME IL PROSEGUIMENTO DELL'ESCURSIONISMO ESTIVO

MODULO E.A.I

ORGANIZZAZIONE
E CONDUZIONE
METICOLOSE

VALGONO TUTTE LE
PROCEDURE
INDIVIDUATE FIN
D'ORA

BUONA
CONOSCENZA
DELLA NEVE

TRACCIA E MICROTRACCIA
NON TROVANO CONCETTI
EQUIVALENTI
NELL'ESCURSIONISMO ESTIVO

BUONA CONOSCENZA
DELL'AUTOSOCCORSO

ATTREZZATURA
ADEGUATA

IN CASO DI TRAVOLGIMENTO
I TEMPI DI SOPRAVVIVENZA
DIMINUISCONO DRASTICAMENTE
CON LA PRESENZA DELLA NEVE





CONDUZIONE IN AMBIENTE INNEVATO CON LE CIASPOLE


CLUB ALPINO ITALIANO – CORSO A.S.E. 2-3 OTTOBRE 2010

MICROTRACCIA

E' LA PARTE DI
TRACCIA CHE CI
PRECEDE DI ALCUNE
DECINE DI METRI

TRACCIA

SIGNIFICA
DETERMINARE UN
PERCORSO
PRECISO, EVITARE
TRATTI RIPIDI,
SCEGLIERE UN
PERCORSO
ERGONOMICO E
SICURO






CLUB ALPINO ITALIANO – CORSO A.S.E. 2-3 OTTOBRE 2010

CONDUZIONE IN AMBIENTE INNEVATO CON LE CIASPOLE

ATTREZZATURA



RACCHETTE DA NEVE



BASTONCINI

TIPI DI ARTVA



TIPI DI PALA E SONDA





GESTIONE DEL GRUPPO IN UN INCIDENTE

LE EVENTUALI EMERGENZE IN MONTAGNA SONO RICONDUCIBILI A QUATTRO CATEGORIE

A. CATTIVE CONDIZIONI METEO E DELLA MONTAGNA

E' IMPERATIVO TENERE COMPATTO IL GRUPPO, E CON CATTIVE CONDIZIONI DI TEMPO PER "COMPATTO" SI INTENDE L'UNO A CONTATTO DELL'ALTRO.



B. PERDITA DELL'ORIENTAMENTO

E NEL NUCLEO DI TESTA SI POSIZIONA LA PERSONA PIU' ESPERTA IN ORIENTAMENTO E IL NUCLEO DI CODA DEVE ESSERE RINFORZATO IN PARTICOLARE CON IL DIRETTORE DI ESCURSIONE



E' IMPORTANTE CURARE IL MORALE BLOCCANDO SUBITO OGNI LAMENTELA O ISTERIA




GESTIONE DEL GRUPPO IN UN INCIDENTE

- C. MALORE
- D. INCIDENTE



SONO EMERGENZE COMPLESSE CHE SONO ACCUMUNATE DALLA COMPONENTE SANITARIA DEL PROBLEMA LA QUALE SAREBBE DI ESCLUSIVA PERTINENZA DI UN **MEDICO**



IL DIRETTORE DI ESCURSIONE DEVE INDIVIDUARE RAPIDAMENTE ALCUNE PERSONE RITENUTE IDONEE PER COSTITUIRE IL **NUCLEO DI PRIMO INTERVENTO**



IL GROSSO DELLA COMITIVA, CON I RESTANTI ACCOMPAGNATORI, SI ALLONTANA DAL LUOGO DELL'INCIDENTE E SOSTA IN UN LUOGO SICURO E RIPARATO SCELTO NELLE IMMEDIATE VICINANZE.





CLUB ALPINO ITALIANO – CORSO A.S.E. 2-3 OTTOBRE 2010

BUON ESCURSIONISMO

